



صندوق المئوية
THE CENTENNIAL FUND

شرح طريقة طلب قرض مشروع من صندوق المئوية إعداد: البعد الخامس م ٢٠٠٨

لديك فكرة مشروع منذ زمن وتحلم بتحقيقها لكن تنقصك المادة !! هذه العقبة تواجه الكثير من الشباب الملموح في كثير من البلدان .. والمملكة العربية السعودية بالتأكيد واحدة منها.. وضمن جهود الحكومة السعودية للقضاء على البطالة تم تأسيس صندوق المئوية .

النشأة والتأسيس:

بدأت فكرة إنشاء صندوق المئوية في عام ١٩١٩ هـ وذلك خلال فترة احتفال المملكة بمرور مئة عام على تأسيسها على يد المؤسس الملك عبد العزيز طيب الله ثراه، إذ برز في تلك الفترة احتياج إلى برامج تدعم الشباب والشابات لتقليل نسبة البطالة وتنمية الاقتصاد المحلي، ومن ذلك الوقت بدنت لجنة متخصصة بدراسة الفكرة من خلال الاطلاع على برامج منفذة على مستوى العالم وقد وقع الاختيار على فكرة انبثقت في بداياتها من بريطانيا وعممت في حوالي ربعين دولة على مستوى العالم وأثبتت نجاحها في جميع تلك الدول وهي برنامج دعم مشاريع الشباب.

صدرت الموافقة على إنشاء مؤسسة خيرية تحمل ذات الهدف وذلك بمسمى صندوق المئوية بمرسوم ملكي رقم أ /١٩٠ في تاريخ ٢٠ جمادى الأولى من العام ١٩٢٥ هـ، وقد تم الاستعانة في البرنامج التجريبي لصندوق المئوية بالنماذج المستخدمة في البرنامج البريطاني وأساليب العمل وترجمتها بعد تكييفها لتناسب احتياجات المجتمع السعودي.

الرؤية والرسالة :

- أن نكون الرواد في تمكين جيل الشباب لكي يصبحوا من أصحاب الأعمال .
- تمكين الجيل الجديد من السعوديين والسعوديات بدء أعمالهم الخاصة من خلال الإرشاد والتسهيل والإقراض و تحويلهم من طالبي وظائف إلى موفري وظائف ومساعدتهم لتحقيق الاستقلال المادي .

المقر الرئيسي : مدينة الرياض

أولاً:خدمات رئيسية

١ . التمويل

يقدم الصندوق تمويل جزئي أو كلي على شكل قروض حسنة لأصحاب المشاريع وتتراوح قيمة القروض ما بين ٥٠,٠٠٠ إلى ٢٠٠,٠٠٠ ريال سعودي .

٢ . الإرشاد

يعتبر توفير المرشدين شرط أساسي لتمويل المشاريع في كافة مناطق المملكة، ولعل أهم ما يميز صندوق المنوية عن الصناديق أو البرامج المشابهة هو تقديم الصندوق لخدمات إرشادية لصاحب المشروع تمتد حتى ثلاث سنوات من بداية المشروع، ونظرا لأهميته وحيوية هذه الخدمة فإن الصندوق يعمل على الاطلاع على التجارب المتعلقة بخدمات الإرشاد على مستوى العالم ما أمكنه ذلك لتعزيز هذا الدور الحيوي والهام في حياة المشروع ومهام تفوق قيمة القرض أهمية فقد أثبتت الدراسات إن الإرشاد يمثل ٧٠% من الدعم الذي يتلقاه صاحب المشروع حتى ينجح مشروعه في حين يمثل التمويل ٣٠% فقط ودور المرشد رغم أهميته للمشروع إلا انه بعيد عن التعقيد ويركز على دعم صاحب المشروع وتنمية قدراته ومهاراته وليس على المشروع بشكل مباشر ويجب أن تكون الرغبة في الإرشاد نابعة من إحساس وطني في ذاته ولا يعتبرها عبئاً عليه حتى ينجح في دوره كمرشد .

٣ . تسهيل الإجراءات الحكومية

يتلقى صاحب المشروع التسهيلات والخدمات الضرورية لتأسيس أي مشروع من خلال مراكز الخدمة الشاملة في مختلف مناطق المملكة والتابعة للهيئة العامة للاستثمار .

ثانياً: الخدمات المساندة

يقوم الصندوق إضافة إلى الخدمات الأساسية السابقة ذكرها بخدمات مساندة مثل :

١ . التدريب

يتلقى صاحب المشروع التدريب المناسب الذي يساعده على إدارة مشروعه بنفسه والاعتماد الكلي على ذاته في اتخاذ القرارات المتعلقة بمشروعه . كما يقدم الصندوق

تدريب من خلال ورش عمل لكافة المرشدين المتطوعين .

٢. -الخدمات البنكية والتأمينية

يتم فتح حساب لكل أصحاب المشاريع وتتابع نشاطات المشروع عن قرب حتى يتمكن الصندوق من معرفة أوجه القصور والإخفاق بأسرع وقت ممكن من خلال مقارنة المبيعات بالمصروفات ، ويدرب أصحاب المشاريع على تلك المتابعة اليومية. كما تقدم للمشاريع وأصحابها خدمات تأمينية كل حسب مشروعه ، وكذلك خدمات محاسبية ومالية .

٣. خدمات الحاسب الآلي والاتصالات

من خلال موقع الصندوق على شبكة الانترنت يتم تجهيز رابط لكل مشروع بحيث يتمكن صاحب المشروع من متابعة مشروعه والتواصل مع مرشده والمسئولين في الصندوق وكذلك أصحاب المشاريع الأخرى ، يقدم الموقع أيضا روابط ذات علاقة اقتصادية وتجارية تخدم المشاريع

٤. خدمات تسويقية وعلاقات عامة

يعمل الصندوق على مساعدة أصحاب المشاريع على تسويق منتجاتهم من خلال موقعه على الانترنت ومن خلال التعاون مع الجهات ذات العلاقة ويقوم الصندوق بالتغطية الإعلامية المناسبة لكل المشاريع عند افتتاحها رغبة منه في تعريف الآخرين بتلك المشاريع وتسويق منتجاتها

٥. خصومات وتسهيلات عند شراء اللوازم

يقدم الصندوق خصومات وتسهيلات للمشاريع من خلال الدعم الذي يتلقاه من مؤسسات عديدة تقدم سلع وخصومات بنسب متفاوتة أو مجانية .

مراحل تقديم الدعم :

التقديم والتقييم

ويتم في هذه المرحلة تقديم طلبات الدعم من خلال مرحلتين تركز الأولى على معرفة شخصية المتقدم في حين تركز المرحلة الثانية على المشروع ومعرفة تفاصيله بشكل أكبر لتحديد جدواه وتقديم خطة العمل التي تختلف حسب نوع المشروع ومن ثم يتم تقديم صاحب المشروع من خلال المقابلة الشخصية وتقييم المشروع من خلال خطة

العمل والمساعدة في إعداد دراسة الجدوى يلي ذلك الموافقة النهائية لمنح القرض واعتماد قيمته من خلال لجنة متخصصة لذلك الغرض (لجنة اعتماد القروض) .

التأسيس والتمويل

يبدأ صاحب المشروع - وبعد حصوله على القرض الذي يسلم له بشيكات مصرفية تقدم للمستفيد الأول ومن خلال دفعات مالية حسب احتياج المشروع في إجراءات تأسيس مشروعه والحصول على التراخيص اللازمة وتقدم الهيئة العامة للاستثمار كافة الخدمات اللازمة لمشاريع الصندوق من خلال مراكز الخدمة الشاملة وتتعاون مع أصحاب المشاريع بالصندوق كما لو كانوا رجال أعمال وفي هذه المرحلة يتم تحديد مرشد لكل مشروع

السداد والمتابعة

بعد بداية المشروع بستة أشهر يبدأ صاحب المشروع في تسديد القرض لفترة تمتد حتى خمس سنوات من بداية المشروع ويتم ذلك من خلال حساب بنكي يتم تأسيسه لصاحب المشروع وتتم متابعة الحساب بشكل دقيق ويومي من قبل الصندوق.

شروط التقدم لطلب القرض:

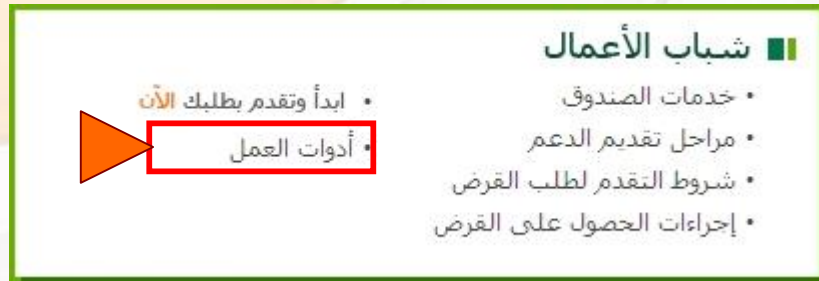
- & - يكون المتقدم سعودي الجنسية
- & - أن يكون عمر المتقدم ما بين ١٨ _ ٣٥ سنة
- & - متفرغ أو مستعد للتفرغ
- & - أن لا تتوافر لدى المتقدم موارد مالية كافية لتأسيس مشروعه
- & - أن يقدم المتقدم ما يثبت أنه لم يتمكن من الحصول على تمويل من خلال مصادر أخرى.
- & - أن تكون أرباح المشروع هي المصدر الرئيسي لدخل المتقدم
- أن يكون لدى المتقدم فكرة كاملة عن المشروع الذي يجب أن يكون منطقي وقابل للتنفيذ.
- & - وهناك أفضلية لذوي الاحتياجات الخاصة
- بالنسبة لمشاريع المعدات الثقيلة، بالإضافة إلى الشروط أعلاه يرجى مراعاة ما يلي:
- & - أن يكون عمر المتقدم ألا يقل عن ٢٥ سنة ولا يزيد عن ٣٥ سنة.
- & - أن يكون حاصل على رخصة عمومي سارية المفعول.
- & - بالنسبة لمشاريع خدمات الانترنت والمقاهي، يرجى مراعاة ألا يقل عمر المتقدم عن ٢٥ سنة ولا يزيد عن ٣٥ سنة.

الآن ربما تكونت لديك فكرة عن الصندوق وما يقدمه من خدمات .. إذا كانت الشروط تنطبق عليك فسأبدأ معك في شرح كيفية التقديم على الصندوق والعملية سهلة لكن أحببت أن أبينها عن تجربة شخصية لمن يجهل الطريقة .

التقديم المبدئي من خلال التسجيل في موقع الصندوق الإلكتروني أو من خلال ملئ استمارة التقديم المبدئي يدويا حيث تتوفر هذه الاستمارات في جميع الغرف التجارية المنتشرة في أنحاء المملكة .

أتمنى شخصيا قبل التسجيل بالموقع وهذه نصيحتي لكم ان تطلعوا على ملف دراسة الجدوى لتعبئته أولا وهذه نقطة مهمة (لماذا ؟) لأنه بعد تسجيل معلوماتك في الموقع سيتم ارسال رسالة تطالبك بسرعة ارسال الدراسة .. لذلك أتمنى الاطلاع على استمارة دراسة الجدوى .. وذلك من خلال تحميل الاستمارة بالطريقة التالية ..

اذهب إلى الصفحة الرئيسية لصندوق العنوية ..
الآن اذهب الى قائمة شباب الأعمال كالتالي واختر أدوات العمل .



بعد الضغط على أدوات العمل سيتم تحويلك إلى صفحة تشرح لك طريقة تعبئة الاستمارة وستجد في الخطوة الأولى رابط بهذا الشكل BusinessPlan.xls عند الضغط عليه سيتم تهيئتك بين حفظ الاستمارة وفتحها أفضل طبعا حفظ الاستمارة على سطح المكتب مثلا ..

الاستمارة عبارة عن ملف اكسل يتطلب برنامج الإكسل لفتحه ..
اطلع على الاستمارة ستجد الكثير من المعلومات المطلوبة منك .. لا أخفيك هنالك بعض الامور قد تبدو غامضة بعض الشيء .. حاول أن تستشر أي شخص قد يكون لديه فكره عن دراسات الجدوى وان لزم الامر لا بد من عملها عند متخصص بقيمة ماديه قد تكون مرتفعه نسبيا مابين (٣٠٠٠ إلى ٥٠٠٠ ريال) وربما أكثر لم أجرب لأنني عملت

الدراسة بجهد شخصي والله الحمد وكان فيها أخطأ. لكن عند المقابلة الشخصية تم تعديلها من قبل الشخص الذي عملت المقابلة معه جزاه الله خيرا.. انا افضل الاتصال بالمندوق للاستفسار عن أي معلومة غير مفهومه بالدراسة وسأورد لكم الأرقام لاحقا

بعد اكتمال الدراسة وتعبئة النموذج كاملا وهو شيء تقريبي لما سيتم فعلا عمله يمكنكم الآن التوجه للموقع والتسجيل بالموقع قبل إرسال الاستمارة ..

الآن من الصفحة الرئيسية اذهب إلى قائمة شباب الأعمال ..
اذهب إلى رابطا .. ابدأ وتقدم بطلبك الآن كما في الصورة ..

شباب الأعمال

- خدمات الصندوق
- مراحل تقديم الدعم
- شروط التقدم لطلب القرض
- إجراءات الحصول على القرض

• ابدأ وتقدم بطلبك الآن

• أدوات العمل

سنتقل إلى صفحة التسجيل .. اضغط على ايقونة تسجيل ..

اسم المستخدم:

كلمة السر:

تذكر الدخول

علمت أن رزقي لا يأخذه غيري .. فأطمأن قلبي .

ستجد هذه الخانات عليك بتعبئتها ما أمكن ..

جميع الحقول المعلمة ب (*) النجمة الزامية .

*	<input type="text"/>	الاسم الاول:
*	<input type="text"/>	الاسم الاخير:
*	<input type="text"/>	اسم المستخدم:
*	<input type="text"/>	كلمة السر:
*	<input type="text"/>	تأكيد:
*	<input type="text"/>	بريدك الالكتروني :
	<input type="text" value="Male"/>	الجنس
	<input type="text"/>	العمر
	<input type="text"/>	المهنة
	<input type="text"/>	الراتب

<input type="text"/>	الشارع:
<input type="text"/>	الحي #:
<input type="text"/>	المدينة:
<input type="text" value="السعودية"/>	الدولة:
<input type="text"/>	المنطقة:
<input type="text"/>	صندوق البريد:
<input type="text"/>	الهاتف:
<input type="text"/>	الجوال:
<input type="text"/>	الفاكس:

بعد الانتهاء من إدخال المعلومات ستصلك فوراً رسالة على بريدك الإلكتروني وإذا كنت تعرف اسم الدخول ورقمك السري فليست مهمة وأساساً لن تحتاج أن تدخل بحسابك مرة أخرى لأن التواصل معك سيتم عبر رقم الجوال الذي ادخلته وهذه الخطوة أساساً هي لجمع معلومات عنك وطريقة الاتصال بك ..

عند فتح الرسالة الإلكترونية عبر الإيميل ستجد بها تذكير بالاسم والرقم السري .

انتهينا الآن من الخطوة الأولى ..

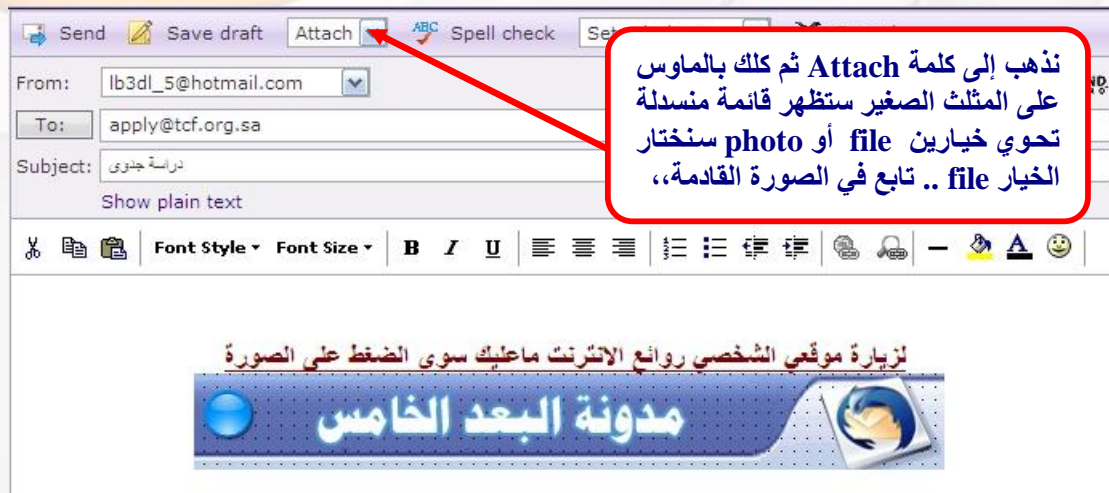
بعد التسجيل في الموقع إن لم ترسل الدراسة فستتلقى بعد بضعة أيام رسالة
تطالبك بالإسراع في إرسال استمارة دراسة الجدوى .

الآن انصح قبل إرسال الرسالة أو عند مواجهة مشكلة في تعبئة النموذج يرجى الاتصال
على الصندوق لتكون الدراسة كاملة لان هذا أمر مهم جدا في قبول الطلب وهذا رقم
صندوق المئوية - ٠١٢٢٥٣١٠٠ - أثناء الدوام الرسمي وستملك أرقام تحويلات
على الرسائل التي ستملك قبل إرسال الدراسة ومنها .. تحويله ١٣٧ أو ٢١٩ أو ١٢٨
أثناء الدوام الرسمي من الساعة التاسعة صباحا حتى الرابعة عصرا .

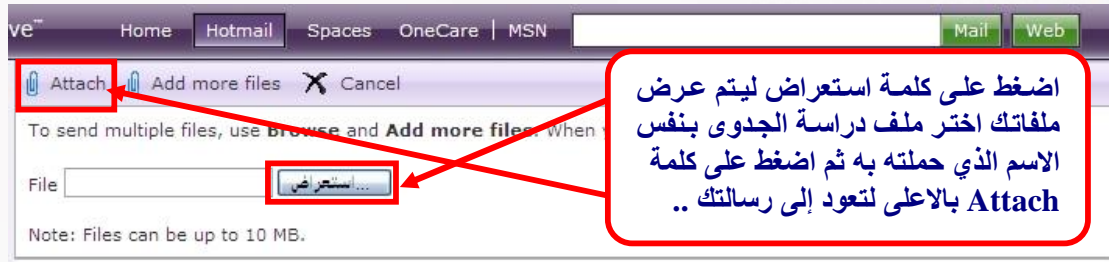
الآن بعد اكتمال الاستمارة والتسجيل الموقع يجب إرسال الدراسة للعنوان البريدي
للمندوق كالتالي .

افتح بريدك الإلكتروني وافتح رسالة جديدة .
ضع في عنوان المرسل إليه العنوان التالي - apply@tcf.org.sa - ويمكنك الحصول
على العنوان بالتوجه كما ذكرنا سابقا إلى أدوات العمل ستجده في الخطوة الرابعة ..

قم بإرفاق الملف (دراسة الجدوى) بالطريقة التالية .. الشرح على بريد الهوتميل
نذهب إلى رسالة جديدة ثم نتبع الصور التالية لإرفاق ملف ..



مابداخل مربع الحوار في الشرح " نذهب إلى كلمة Attach ثم نكلك بالماوس على
المثلث الصغير ستظهر قائمة منسدلة تحوي خيارين file أو photo سنختار الخيار
file .. تابع في الصورة القادمة ."



بعد ذلك بفترة ستصلك رسالة على جوالك تخبرك أن دراسة الجدوى قد وصلت للمندوق ويتم دراستها ..

عليك الانتظار الآن حتى الرد عليك من خلال الاتصال على رقم جوالك بعد فتره تمتد لأسابيع ..

سيتم إرسال رسالة تطالبك بالاتصال على رقم المندوق وسيتم تزويدك بالرقم والتحويلات .. لتحديد موعد للمقابلة الشخصية على رقم الجوال الذي أدخلته سابقا ولذلك مهم رقم الجوال يكون صحيح .

يجب عليك الاتصال بهم على الأرقام وسحدد لك موعد المقابلة الشخصية في احد الفروع القريبة إليك كالتالي .. (القلميف - حائر - عسير - جازان - تبوك - المدينة) .

ثم ستذهب للمقابلة الشخصية .. في المقابلة الشخصية يجب أن تعرف أكثر عن دراسة الجدوى وهذا الأهم وتكون لديك فكرة عامة عن مشروعك ولذلك يجب عليك قبل المقابلة الشخصية ان تكون ملما بشكل كبير بمشروعك من جميع النواحي .

ستعود معاملتك إلى الفرع الرئيسي في الرياض لعرضها على اللجنة النهائية وأثناء انتظارك للنتيجة النهائية سيتم الاتصال بك لتحديث معلوماتك الشخصية ثم ستنتظر قرار اللجنة النهائية عن طريق اتصالهم بك .. بعد ذلك سيتم توقيع عقد شراكه بينك وبين المرشد .. ثم بينك وبين المندوق وانا وصلت في مشروعي الى هذا الحد والبقية ستكون كلها في بدء تنفيذ المشروع بمساعدتهم طبعاً واسأل الله لكم ولي التوفيق والحمد لله رب العالمين .

لزيارة موقع صندوق المنوية يرجى زيارة العنوان التالي : <http://web.tcf.org.sa>

اسأل الله سبحانه وتعالى أن يجعل هذا العمل لمساعدة الشباب خالصا لوجهه الكريم
ولا تنسوننا من خالص دعاءكم في ظهر الغيب .

مجموعة مدونات البعد الخامس

<http://alb3d.maktoobblog.com>



شكرا لقروب أبو نواف الأشهر عربيا للمشاركة في نشر مثل هذه المواضيع الهادفة



تذكروا دائما " خير الناس انفعهم للناس "

وصلى الله على نبينا محمد وعلى آله وصحبه اجمعين .
